

eLogg

– elektroniske logger og elektroniske mapper for elever og lærer

eLogg er et skrive- og publiseringsverktøy for lærere og elever. All publisering foregår på et lukket område på Internett slik at skrivning kan foregå på skolen eller hjemme. Alle datamaskiner med tilgang til Internett har også tilgang til eLogg, men det er bare personer med brukernavn og passord som kan lese innholdet i eLogg.

Etter pålogging møter eleven eller læreren sin egen logg. Loggens layout og utseende er tilpasset elevens alderstrinn. Det er egne grensesnitt for småskoletrinn, mellomtrinn og ungdomstrinn.

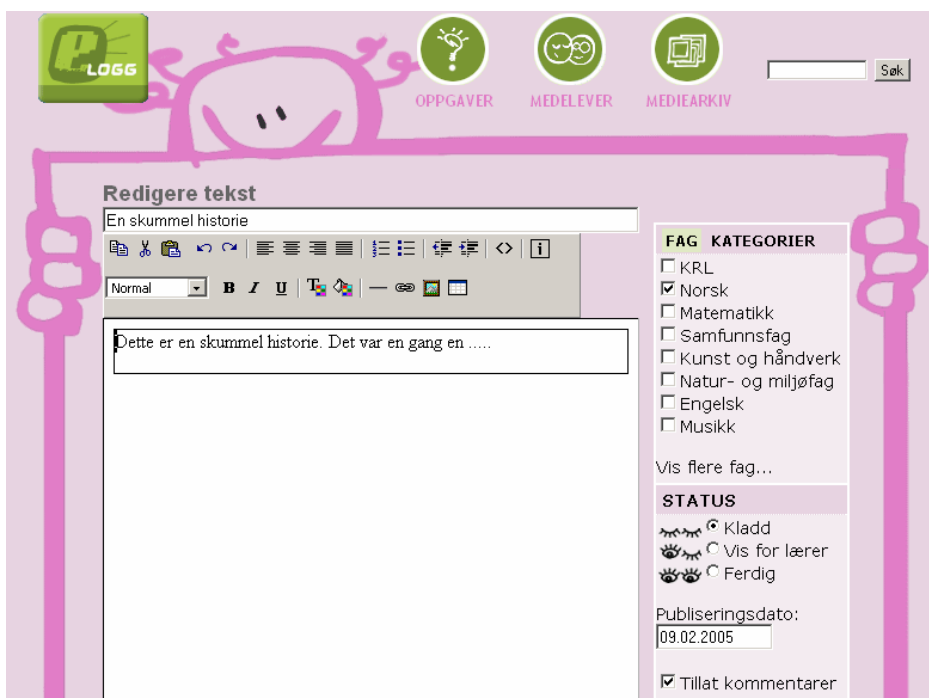


[Illustrasjon eLogg u-trinn]



[Illustrasjon eLogg småskoletrinn]

Fra loggsiden kan eleven skrive nye tekster eller skrive videre på påbegynte tekster. Et viktig prinsipp i eLogg er at det skal vært kort vei fra lese til skrive. Loggens eier har hele tiden mulighet til å endre sin egne tekster. Et klikk på skriveikonet åpner skrive editoren.



[Illustrasjon editor]

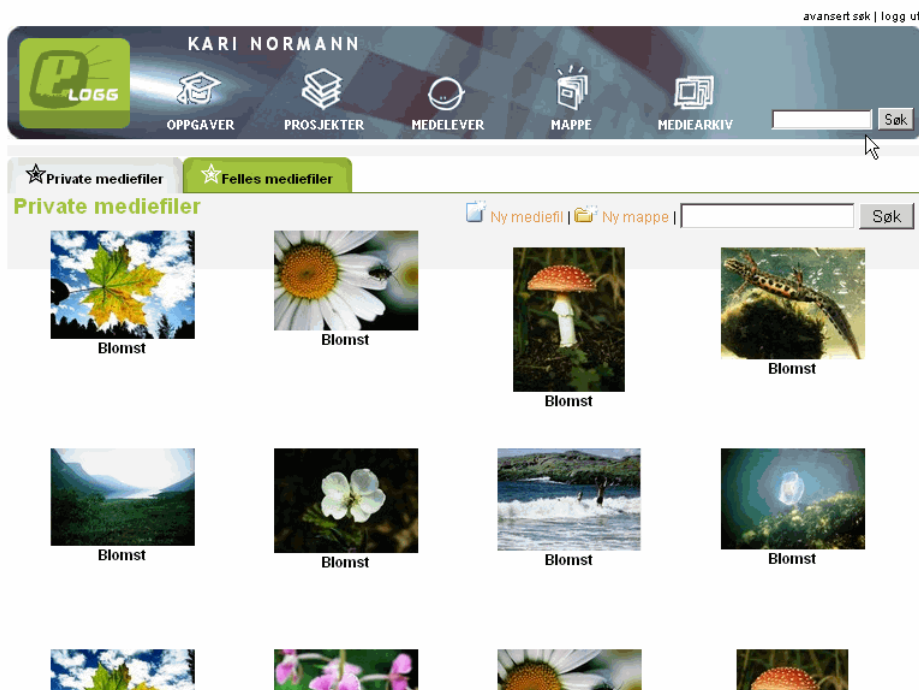
Eleven kan knytte en tekst til fag eller egendefinerte kategorier. På denne måten blir det enklere å finne tekstene igjen. Eleven kan også bestemme hvem som skal lese tekstene. Hvis teksten markes som kladd, er det kun eleven selv om kan lese teksten. Status «Vis for lærer» åpner opp for at lærerne kan lese tekstene og eventuelt komme med tilbakemeldinger før status settes til «Ferdig» og medelevene har tilgang til teksten. eLogg er bygget ut fra et sosiokulturelt læringssyn. Det er derfor mulig for tekstens forfatter å åpne opp for kommentarer fra de andre i gruppen. Alle kommentarer merkes med navn på den som har kommentert teksten.



[Illustrasjon av tekst med kommentar]

Fra loggsiden kan eleven sortere tekstene sine på hvilken måned de er opprettet eller hvilken kategori de er tilknyttet. Loggsiden gir også informasjon over hvem i samme gruppe som har skrevet noe i det siste. Listen inneholder peker til de 10 siste tekstene som er skrevet av elever eller lærere i samme gruppe.

Mediearkivet i eLogg gir muligheter for å knytte bilder, lyd, video, animasjoner eller andre filer til tekstene. Mediearkivet er delt i to. Et privat og et felles arkiv. I fellesarkivet kan elever og lærere legge ut mediefiler som kan benyttes av alle innenfor samme skole.



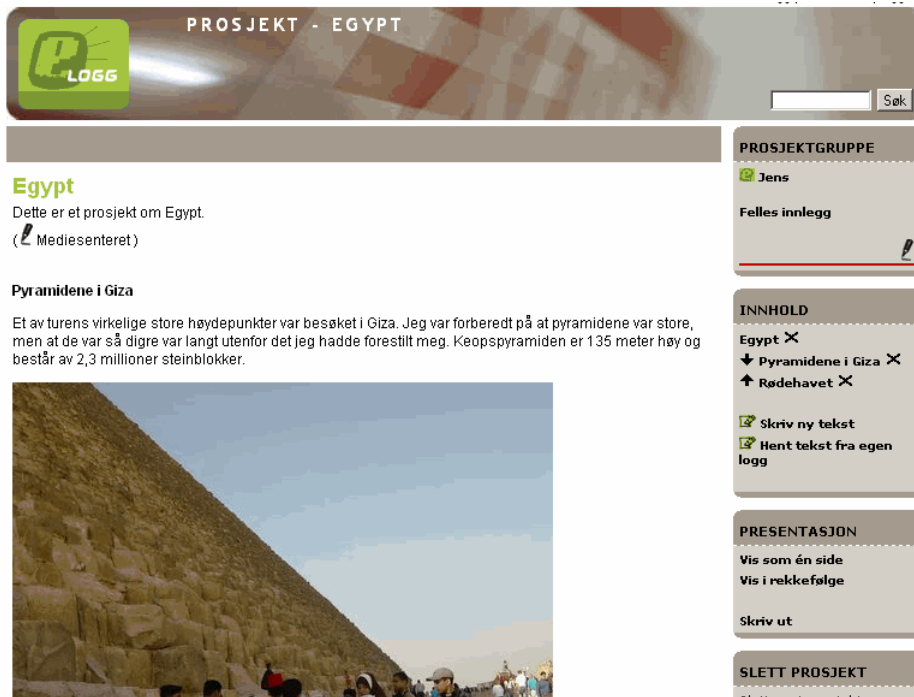
[Illustrasjon mediearkiv]

eLogg bygger på prinsipper for personlig publisering. Det er viktig at alle har fått mulighet til å gjøre sin tildelte logg til sin egen. Loggens eier kan legge inn bilde av seg selv og skrive inn litt informasjon om interesser, hvem man er etc. Loggens eier velger også hvordan loggen skal se ut og kan velge mellom en rekke ulike visuelle utforminger (drakter).



[Illustrasjon skift drakt]

Prosjekter i eLogg er samlinger av tekster der en eller flere aktører setter sammen flere tekster til en helhet. Tekstene hentes fra personlig logger eller opprettes som fellestekster der alle medlemmene i prosjektgruppen kan skrive på samme tekst.



The screenshot shows the 'PROSJEKT - EGYPT' page in eLogg. At the top left is the 'eLOGG' logo. Below it, the title 'Egypt' is displayed in green, followed by the text 'Dette er et prosjekt om Egypt.' and '(Mediesenteret)'. A sub-section titled 'Pyramidene i Giza' contains a paragraph: 'Et av turens virkelige store høydepunkter var besøket i Giza. Jeg var forberedt på at pyramidene var store, men at de var så digre var langt utenfor det jeg hadde forestilt meg. Keopspyramiden er 135 meter høy og består av 2,3 millioner steinblokker.' Below the text is a photograph of the Great Pyramid of Giza. On the right side, there are several menu sections: 'PROSJEKTGRUPPE' with 'Jens' and 'Felles innlegg'; 'INNHOLD' with 'Egypt X', 'Pyramidene i Giza X', and 'Rødehavet X', along with options to 'Skriv ny tekst' and 'Hent tekst fra egen logg'; 'PRESENTASJON' with 'Vis som én side' and 'Vis i rekkefølge'; and 'SLETT PROSJEKT'.

[Illustrasjon av prosjektforside]

Prosjektene kan vises som en sammenhengende nettside eller som en sekvens.



The screenshot shows the 'Rødehavet' project page in eLogg. At the top left is the 'eLOGG' logo. Below it, the title 'Rødehavet' is displayed in green. The main text reads: 'Var på snorkeltur i dag. Fantastisk! Som å svømme i et akvarium!'. Below the text is a photograph of two goldfish swimming in an aquarium. At the bottom, a green navigation bar contains the text 'Kirkevoll Skole 13.03.2005' and 'eLogg prosjekt: Egypt' on the left, the page number '2 / 2' in the center, and navigation icons (X, <<, >>) on the right.

[Illustrasjon sekvens..]

Tilgjengelighet

I eNorge 2005 er det bestemt at offentlige Internett-sider skal være brukervennlige og oppfylle internasjonale retningslinjer for design og universell utforming. Det samme kravet bør gjøres gjeldende for digitale læringsressurser, og virtuelle læringsmiljø. eLogg er derfor lagt spesielt til rette med tanke på universell utforming slik at tjenesten og innholdet også er tilgjengelig for brukere med spesielle behov.